

Guide du candidat

Dépôt numérique du livret 2

Académie de Clermont-Ferrand

Dans le cadre de sa politique de développement durable et d'essor du numérique, le ministère de l'Education Nationale a souhaité que le dépôt des livrets 2 soit dématérialisé.

Désormais, le candidat doit déposer son livret 2 sous forme de fichier numérique au format PDF sur la plateforme FranceVae.

Le dépôt du livret 2 est possible sous 2 conditions :

- avoir un compte sur FranceVae,
- avoir une recevabilité ou une prolongation de recevabilité valide ; c'est-à-dire datant de moins de 3 ans à la date de dépôt.

PROCEDURE

Se connecter à *FranceVae* avec son adresse mail et mot de passe

<https://www.francevae.fr/>



La VAE Choisir un diplôme S'informer Financer ma VAE Mon espace

Bienvenue sur le nouveau site FranceVAE !



Nous avons repensé le site France VAE pour qu'il vous permette de trouver toutes les informations dont vous aurez besoin pour entreprendre vos démarches de VAE en France !

Disponible sur ordinateur, tablette et téléphone, le site FranceVAE vous permettra de suivre l'avancement de votre dossier grâce à « **Mon Espace** ».

Vous n'avez pas encore d'espace ? Prenez contact dès aujourd'hui avec **les DAVA** qui pourront vous aider dans votre démarche de VAE.

Bienvenue sur le site



Trouver un interlocuteur
proche de chez soi

Recherche par code postal,
numéro de département ou numéro
ultramarin

RECHERCHER

Exemple : 75015, 13 ou 971

Vous arrivez sur « mes informations » dans votre espace candidat

Espace Candidat


Mes informations

Mon compte

Mes rendez-vous

Dépôt du livret 2


Test Candidat 7

 Candidat

🕒 Dernière modification: 25/05/2018

Etat civil

Nom d'usage *	TEST
Nom de naissance	
Prénom *	Candidat 7
Date de naissance *	01/01/1960
Adresse *	lycee
Adresse bis	langevin
Commune *	TOULON
Code postal *	83200
Téléphone privé	
Téléphone professionnel	
Téléphone portable	0673899024

 Enregistrer

*Si vous avez des modifications à effectuer (changement d'adresse, téléphone...)
vous devez les enregistrer sinon, passez à l'étape suivante*

Vous sélectionnez « Dépôt du livret 2 »

The screenshot shows the 'Espace Candidat' interface. On the left is a dark sidebar with a menu containing 'Mes informations', 'Mon compte', 'Mes rendez-vous', and 'Dépôt du livret 2'. A red arrow points to the 'Dépôt du livret 2' menu item. The main content area has a blue header 'Dépôt du livret 2'. Below it is a white box with a blue header 'CAP - PETITE ENFANCE'. Inside this box, there is a white box containing the text 'Période de dépôt du 21/05/2018 au 15/09/2018' and a blue button labeled 'Déposer un livret pour cette session'. A red arrow points from the button area down to a callout box.

**Vous pouvez déposer votre livret 2
pendant la période de dépôt indiquée**

✓ **Avant de déposer votre livret 2, assurez-VOUS** qu'il soit en un **seul fichier PDF**

Votre fichier doit être constitué comme suit : (ordre à respecter)

Livret 2 + annexes + Déclaration sur l'honneur + Procès-Verbal et préconisations du jury (si vous êtes déjà passé devant un jury pour ce diplôme)

Pour transformer gratuitement un fichier word en PDF : <https://smallpdf.com/fr/convertisseur-pdf>

Pour fusionner gratuitement plusieurs fichiers : <https://smallpdf.com/fr/fusionner-pdf>

✓ **Une fois votre fichier PDF prêt à être déposé**

épôt du livret 2

CAP - PETITE ENFANCE

Période de dépôt du 21/05/2018 au 15/09/2018

Déposer un livret pour cette session

✓ **Sélectionnez « déposer un livret pour cette session »**

Procédure de dépôt du livret 2 :

Vous ne pouvez déposer votre livret 2 qu'en un seul fichier au format PDF (livret et annexes).

Vous trouverez ci-dessous le lien pour télécharger le "guide du candidat" :

<https://drive.google.com/file/d/1sAD0EFUWbfAHKyfdPsvOLn5-7PJr690b/view?usp=sharing>

Cordialement,

L'équipe du DAVA



Vos observations

Aucun fichier déposé

+ Choisissez un fichier

Vous pouvez nous faire part de vos observations

Sélectionnez votre fichier PDF et téléchargez

Procédure de dépôt du livret 2 :

Vous ne pouvez déposer votre livret 2 qu'en un seul fichier au format PDF (livret et annexes).

Vous trouverez ci-dessous le lien pour télécharger le "guide du candidat" :

<https://drive.google.com/file/d/1sADOEfUWbfAHKyfdPsvOLn5-7PJR690b/view?usp=sharing>

Cordialement,

L'équipe du DAVA



Vos observations

Empty text area for observations.

Livret 2.pdf

Déposer

Annuler

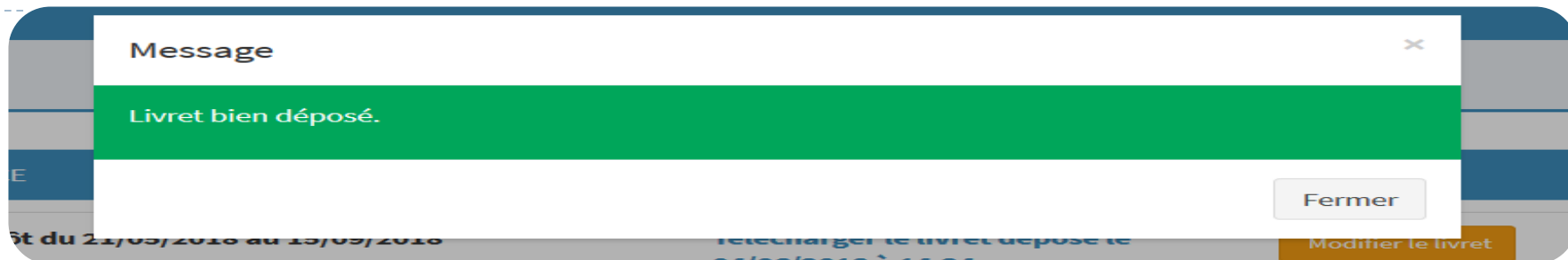


Le nom de votre fichier apparait



N'oubliez –pas de cliquer sur
« déposer »

Une fois votre fichier téléchargé, un message de confirmation apparaît.



Dépôt du livret 2

CAP - PETITE ENFANCE

Période de dépôt du 21/05/2018 au 15/09/2018

Nombre de pages : 40

**Télécharger le livret déposé le
04/06/2018 à 14:24**

Modifier le livret

La date, l'heure du dépôt et le nombre de pages s'affichent

**Vous avez la possibilité de modifier votre fichier pendant toute la période de dépôt.
Vous pouvez télécharger à tout moment le livret déposé.**

Vous recevrez par mail un accusé de réception (pensez à consulter vos spams)